
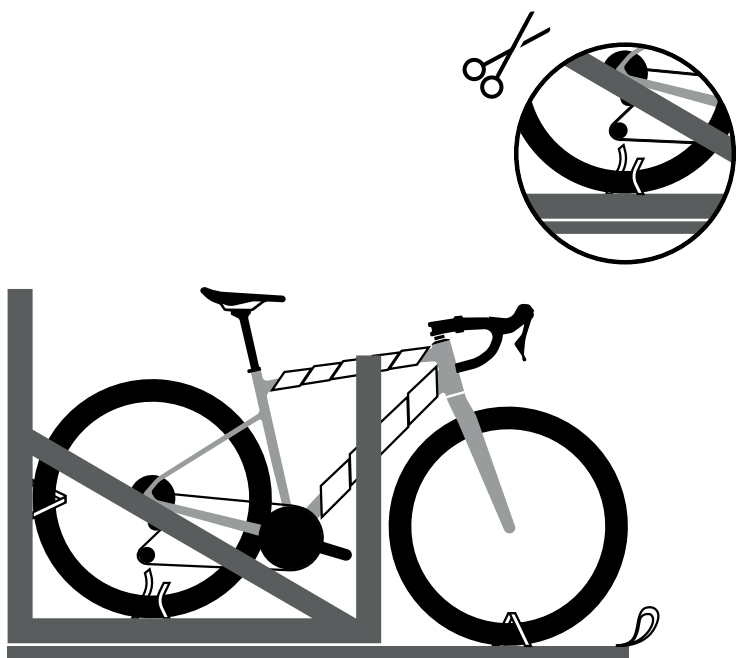


Instrukcja rozpakowywania roweru z palety.


1 Ostrożnie postaw paletę w poziomie używając uchwytu z przodu palety.




2 Uważnie przetnij paski mocujące. Uważaj, aby nie uszkodzić lakieru.



3 Zdejmij rower z palety.



4 Ściągnij zabezpieczenia z ramy roweru.



5 Dopasuj wysokość siodełka. Twój rower jest gotowy do jazdy!

